















## RESUMO POR MARCA

VEÍCULOS IMPORTADOS	RESULTADOS MENSAIS					ACUMULADO JANEIRO/DEZEMBRO		
	DEZ 2020 [A]	NOV 2021 [B]	DEZ 2021 [C]	Variação (%)		2020 [D]	2021 [E]	Variação (%) [D] → [E]
				[B] → [C]	[A] → [C]			
 ASTON MARTIN	0	0	0	-	-	0	2	-
 BYD	3	0	8	#DIV/0!	↑ 166,7%	20	135	↑ 575,0%
 CAO A CHERY	0	0	0	-	-	3	14	↑ 366,7%
 JAC MOTORS	100	96	71	↓ -26,0%	↓ -29,0%	803	930	↑ 15,8%
 JAGUAR	37	31	60	↑ 93,5%	↑ 62,2%	1.018	397	↓ -61,0%
 KIA	455	411	501	↑ 21,9%	↑ 10,1%	5.981	5.042	↓ -15,7%
 LAND ROVER	133	356	443	↑ 24,4%	↑ 233,1%	2.964	3.447	↑ 16,3%
 MCLAREN	2	1	0	↓ -100,0%	-	18	16	↓ -11,1%
 PORSCHE	54	153	176	↑ 15,0%	↑ 225,9%	2.449	3.088	↑ 26,1%
 SUZUKI	149	65	63	↓ -3,1%	↓ -57,7%	1.517	975	↓ -35,7%
 VOLVO	924	761	833	↑ 9,5%	↓ -9,8%	7.702	8.275	↑ 7,4%
OUTROS	567	0	0	-	↓ -100,0%	4.964	3.100	↓ -37,6%
<b>TOTAL ABEIFA IMPORTADOS</b>	<b>2.424</b>	<b>1.874</b>	<b>2.155</b>	<b>↑ 15,0%</b>	<b>↓ -11,1%</b>	<b>27.439</b>	<b>25.421</b>	<b>↓ -7,4%</b>
<b>PARTICIPAÇÃO ABEIFA (%)</b>	<b>11,90%</b>	<b>7,82%</b>	<b>7,57%</b>			<b>13,45%</b>	<b>10,35%</b>	
PRODUÇÃO NACIONAL	RESULTADOS MENSAIS					ACUMULADO JANEIRO/DEZEMBRO		
	DEZ 2020 [A]	NOV 2021 [B]	DEZ 2021 [C]	Variação (%)		2020 [D]	2021 [E]	Variação (%) [D] → [E]
				[B] → [C]	[A] → [C]			
 CAO A CHERY	3.175	3.635	3.697	↑ 1,7%	↑ 16,4%	20.080	39.671	↑ 97,6%
 LAND ROVER	139	209	132	↓ -36,8%	↓ -5,0%	1.655	1.720	↑ 3,9%
 SUZUKI	72	64	66	↑ 3,1%	↓ -8,3%	1.093	799	↓ -26,9%
OUTROS	1.054	0	0	-	↓ -100,0%	8.818	5.565	↓ -36,9%
<b>TOTAL ABEIFA PRODUÇÃO NACIONAL</b>	<b>4.440</b>	<b>3.908</b>	<b>3.895</b>	<b>↓ -0,3%</b>	<b>↓ -12,3%</b>	<b>31.646</b>	<b>47.755</b>	<b>↑ 50,9%</b>
<b>PARTICIPAÇÃO ABEIFA (%)</b>	<b>2,09%</b>	<b>2,85%</b>	<b>2,36%</b>			<b>1,81%</b>	<b>2,76%</b>	
<b>TOTAL ABEIFA (NACIONAL + IMPORTADOS)</b>	<b>6.864</b>	<b>5.782</b>	<b>6.050</b>	<b>↑ 4,6%</b>	<b>↓ -11,9%</b>	<b>59.085</b>	<b>73.176</b>	<b>↑ 23,8%</b>
<b>PARTICIPAÇÃO ABEIFA (%)</b>	<b>2,95%</b>	<b>3,59%</b>	<b>3,13%</b>			<b>3,03%</b>	<b>3,71%</b>	